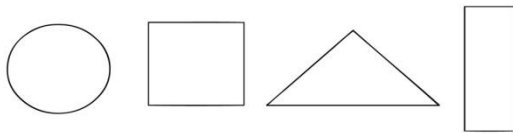



Раскрась треугольники - красным, прямоугольники - голубым,
квадраты - зелёным, круги - желтым. Пересчитай все фигуры.




Круги: _____ Квадраты: _____ Треугольники: _____ Прямоугольники: _____

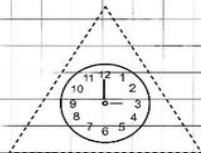
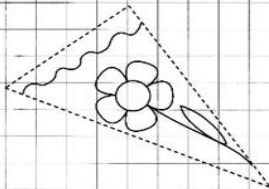
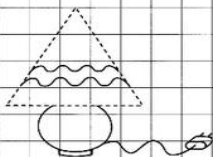
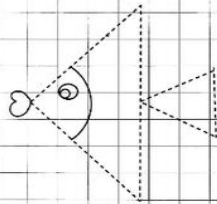
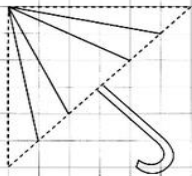
KinderHouse

Сосчитай геометрические фигуры.

○ — □ ?
 □ — □ ?
 △ — □ ?



Дорисуй треугольники
на картинках.
Обведи по точкам.
Раскрась.

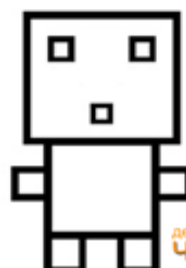

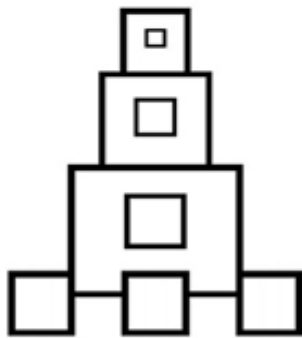


Найди на картинке знакомые геометрические фигуры. Назови их. Раскрась картинку.



Найди и назови знакомые тебе фигуры. Посчитай из сколько фигур состоит каждый рисунок, запиши результат рядом с рисунком. Поставь между картинками математические знаки «<, > или =».

детский ЧудоЮдо портал



детский ЧудоЮдо портал

Изучаем пространственные
понятия как "слева" и "справа"

Дата: _____


Имя: _____





Раскрась прямоугольник справа



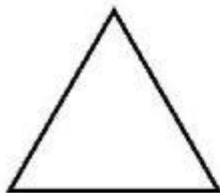

Раскрась звезду слева



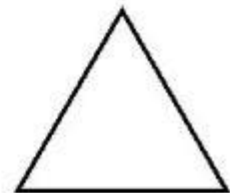
Раскрась круг слева



Раскрась квадрат справа



Раскрась треугольник справа



Выпишите номера геометрических фигур изображенных

на рис. 1 которые можно назвать:

многоугольники.....

четырёхугольники.....

параллелограммы.....

прямоугольники

ромбы.....

квадраты.....

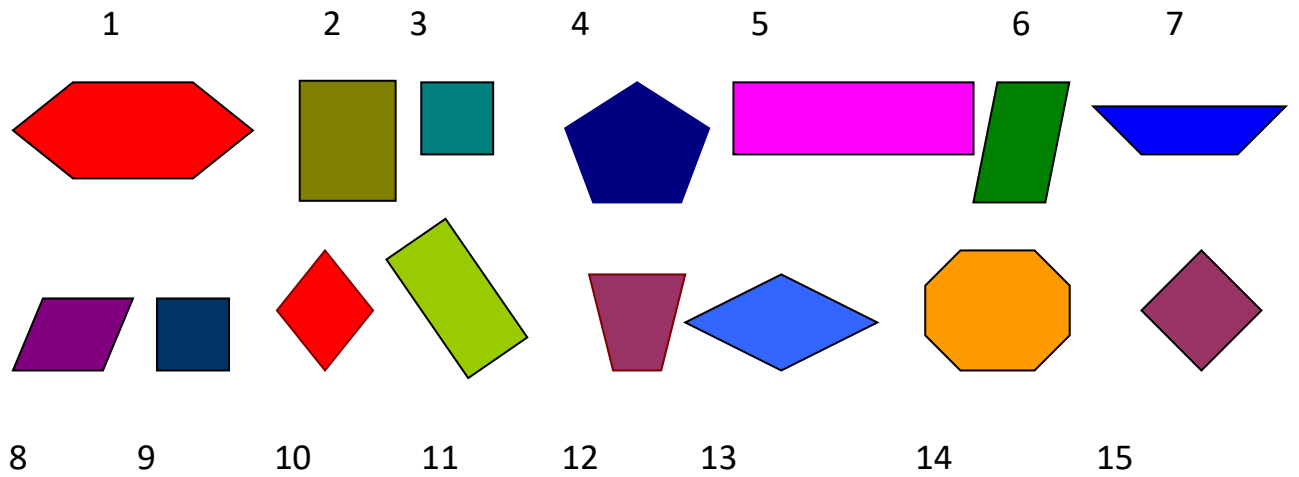


рис. 1